

1. Souhrnné výsledky školy

Základní evidenční údaje

třída	počet přihlášených žáků	počet realizovaných testů		
		Matematické dovednosti	Dovednosti v českém jazyce	Obecné dovednosti
9.A	26	23	23	23
9.B	26	25	25	25
9.C	28	22	22	22
škola	80	70	70	70
kraj	4925	4115	4107	4113
ČR - základní školy	65089	53782	53884	53652
ČR - gymnázia	5264	4580	4580	4577
ČR celkem	70353	58362	58464	58229

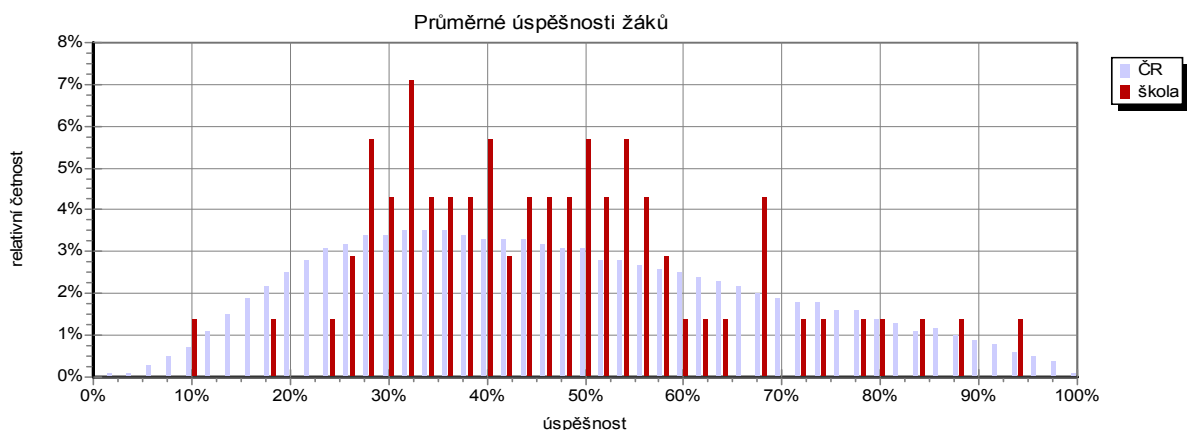
Souhrnné výsledky v jednotlivých testech

	Matematické dovednosti		Dovednosti v českém jazyce		Obecné dovednosti	
	skóre	úspěšnost	skóre	úspěšnost	skóre	úspěšnost
9.A	20.2	40.3	24.7	49.4	17.7	61.0
9.B	28.5	57.0	31.6	63.1	21.8	75.2
9.C	20.7	41.4	26.2	52.4	17.2	59.2
škola	23.3	46.6	27.6	55.2	19.0	65.5
kraj	23.0	46.1	27.9	55.7	19.2	66.1
ČR - základní školy	22.4	44.7	27.3	54.5	18.8	64.9
ČR - gymnázia	36.4	72.8	37.0	74.0	24.5	84.4
ČR celkem	23.5	46.9	28.0	56.0	19.3	66.4

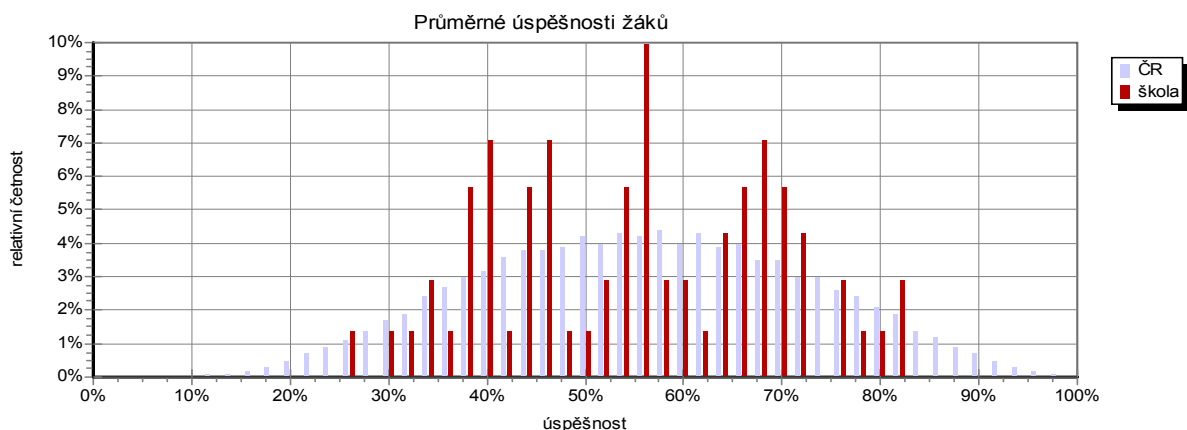
2. Porovnání výsledků s ostatními školami v ČR

Celkové rozložení dosažených výsledků a současně porovnání rozložení ve škole s celostátním rozložením ilustrují následující histogramy.

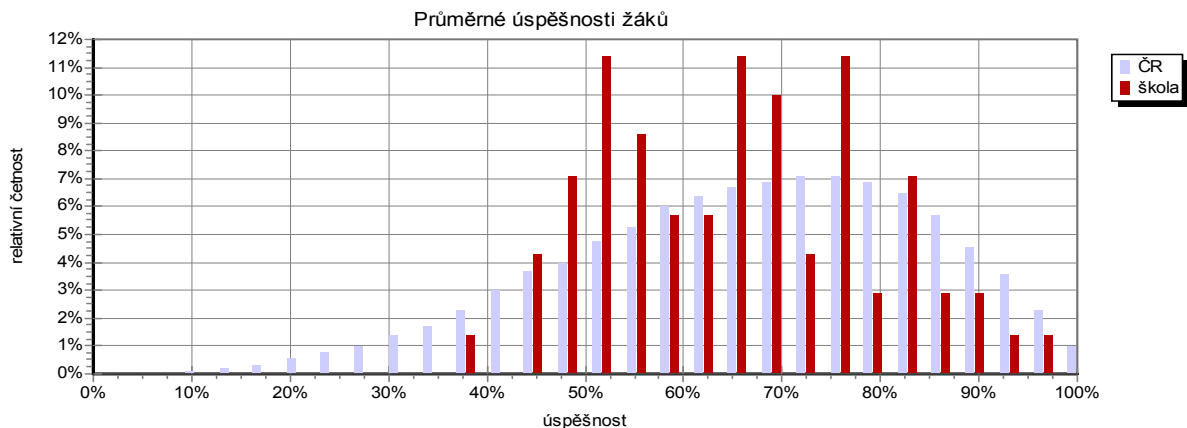
Matematické dovednosti



Dovednosti v českém jazyce

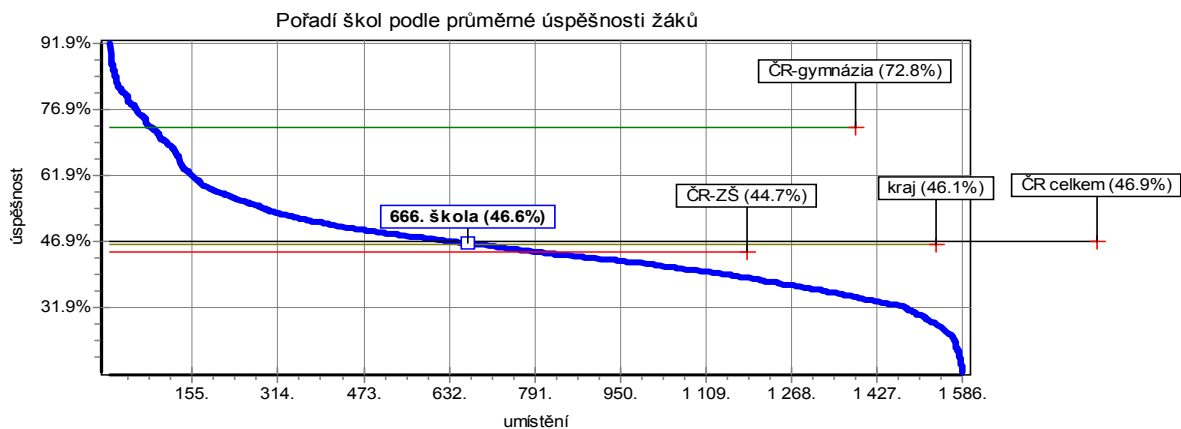


Obecné dovednosti

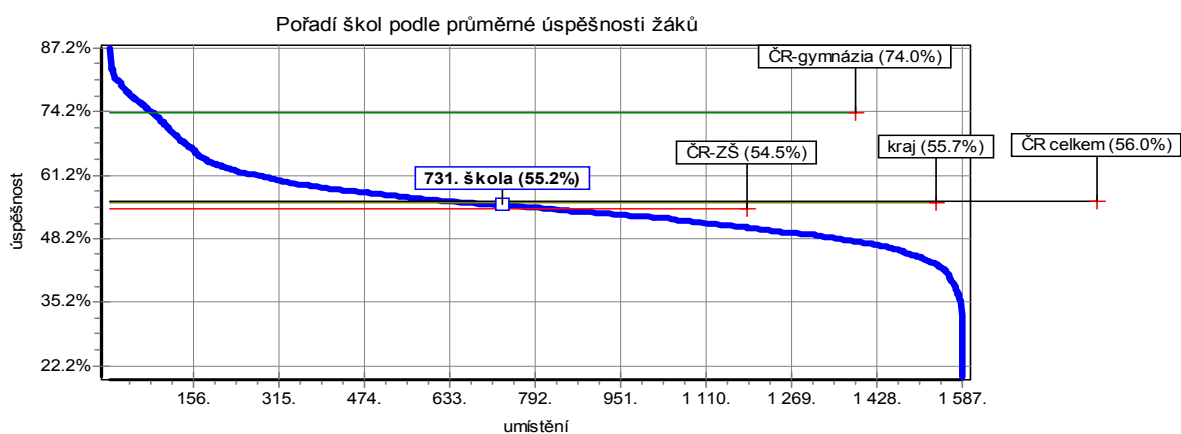


Jiný pohled na pozici školy, týkající se úspěšnosti, poskytují následující grafy.

Matematické dovednosti



Dovednosti v českém jazyce



Obecné dovednosti

